

Mérettáblázat

Elérhetőségek:

plasticpatko@gmail.com

Használd a mérettáblázatot a lovad számára megfelelő méretű patkó kiválasztásához. A pata széle legyen a pontozott vonalon ne lógjon túl rajta.

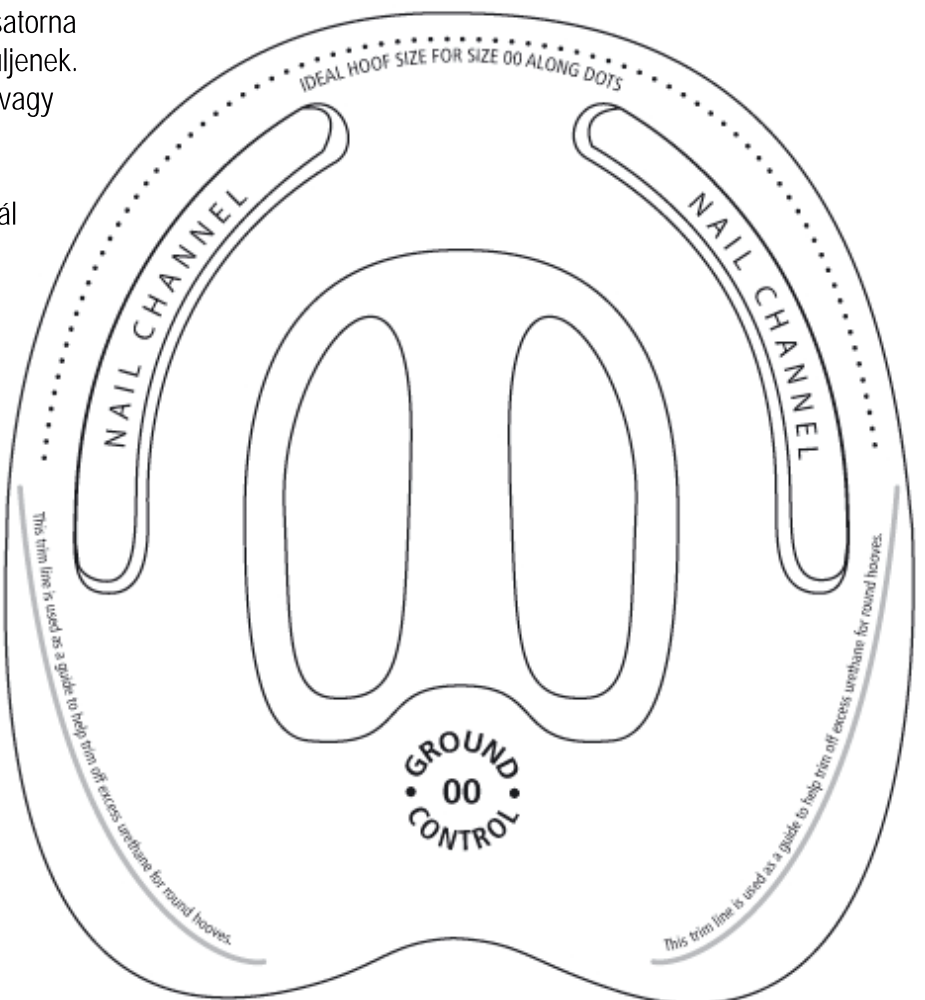
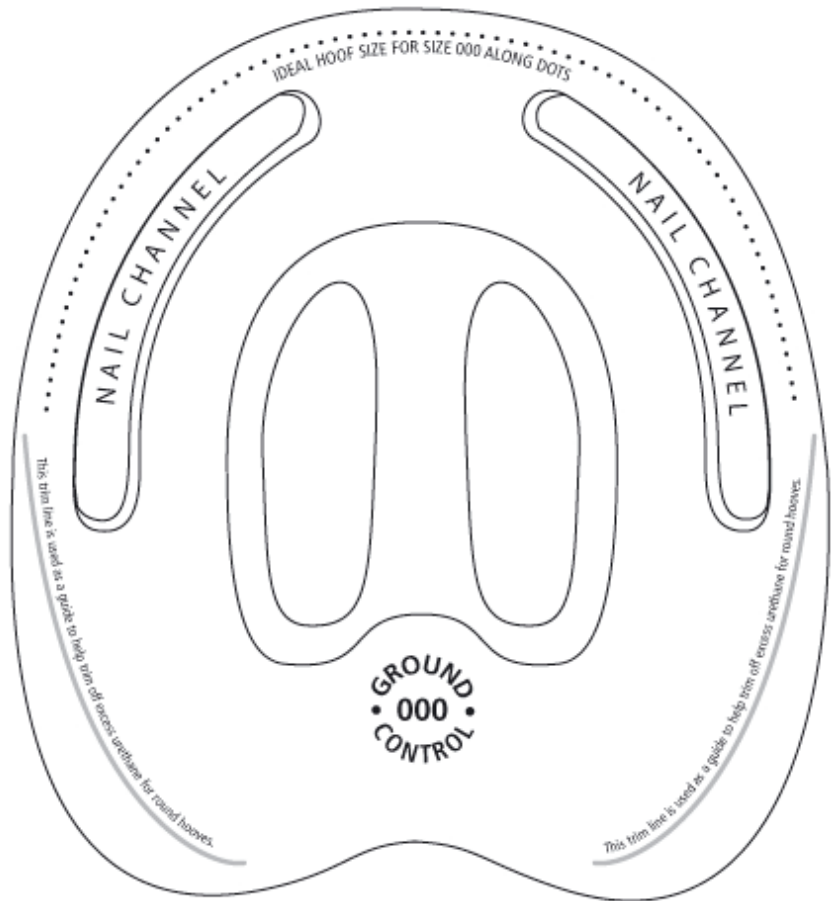
A méretválasztást frissen körmölt patánál ajánlott elvégezni. Azt a méretet rendeld amelyik legjobban közelít a pata méretéhez, nincs külön első és hátsó patkó.

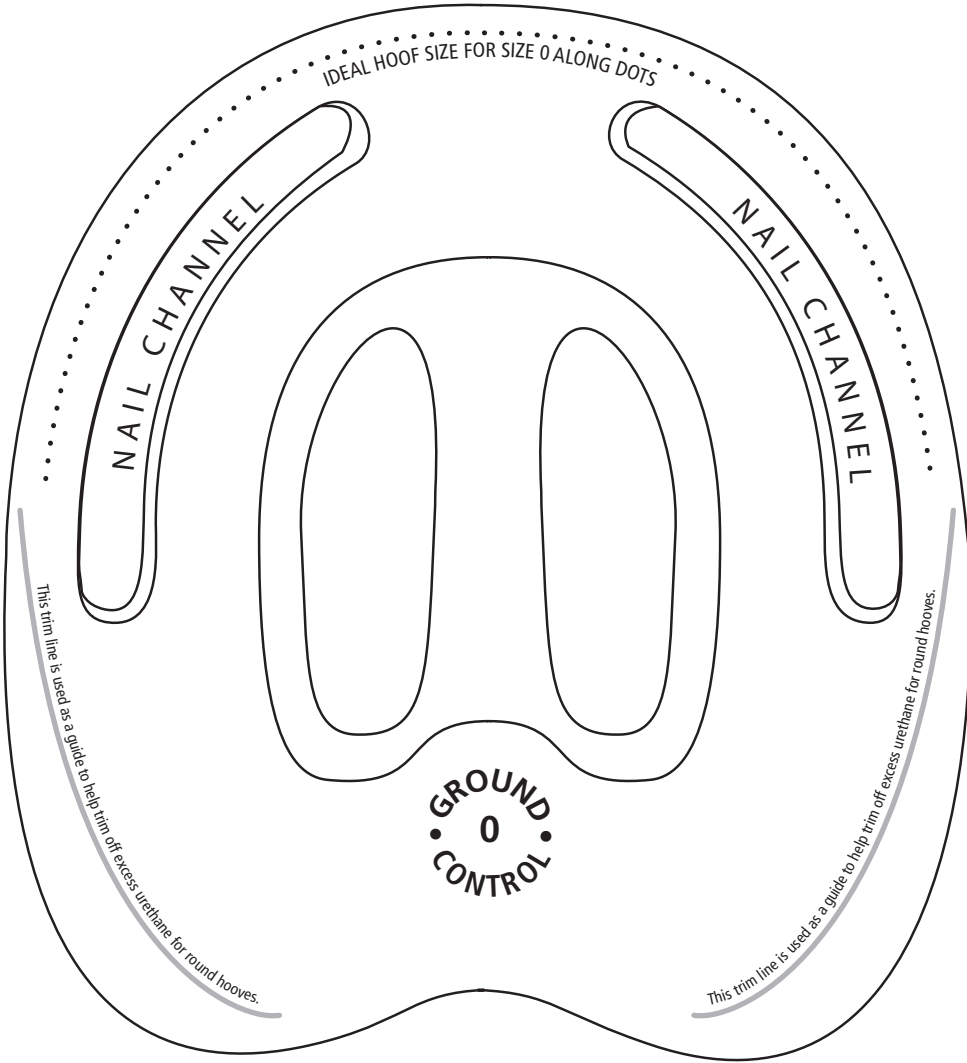
A patkó elejének, a pontozott vonal mentén kell a legjobban illeszkednie, hogy a szegcsatorna és ezáltal a szegek is megfelelő helyre kerüljenek. A patkó hátsó részét a segédvonal mentén vagy igény szerint méretre kell vágni.

Amennyiben rossz méretű patkót választottál nincs gond, ingyenesen kicseréljük a megfelelő méretre, de csak sértetlen patkót áll módunkban visszacserélni és a postaköltségeket nem tudjuk megtéríteni.



Bizonyosodj meg róla, hogy a nyomtatás jó méretben készült el!
Ez a négyzet 1 coll méretű (25,4mm)
A nyomtatás A4-es papírra tervezve.





NAIL CHANNEL

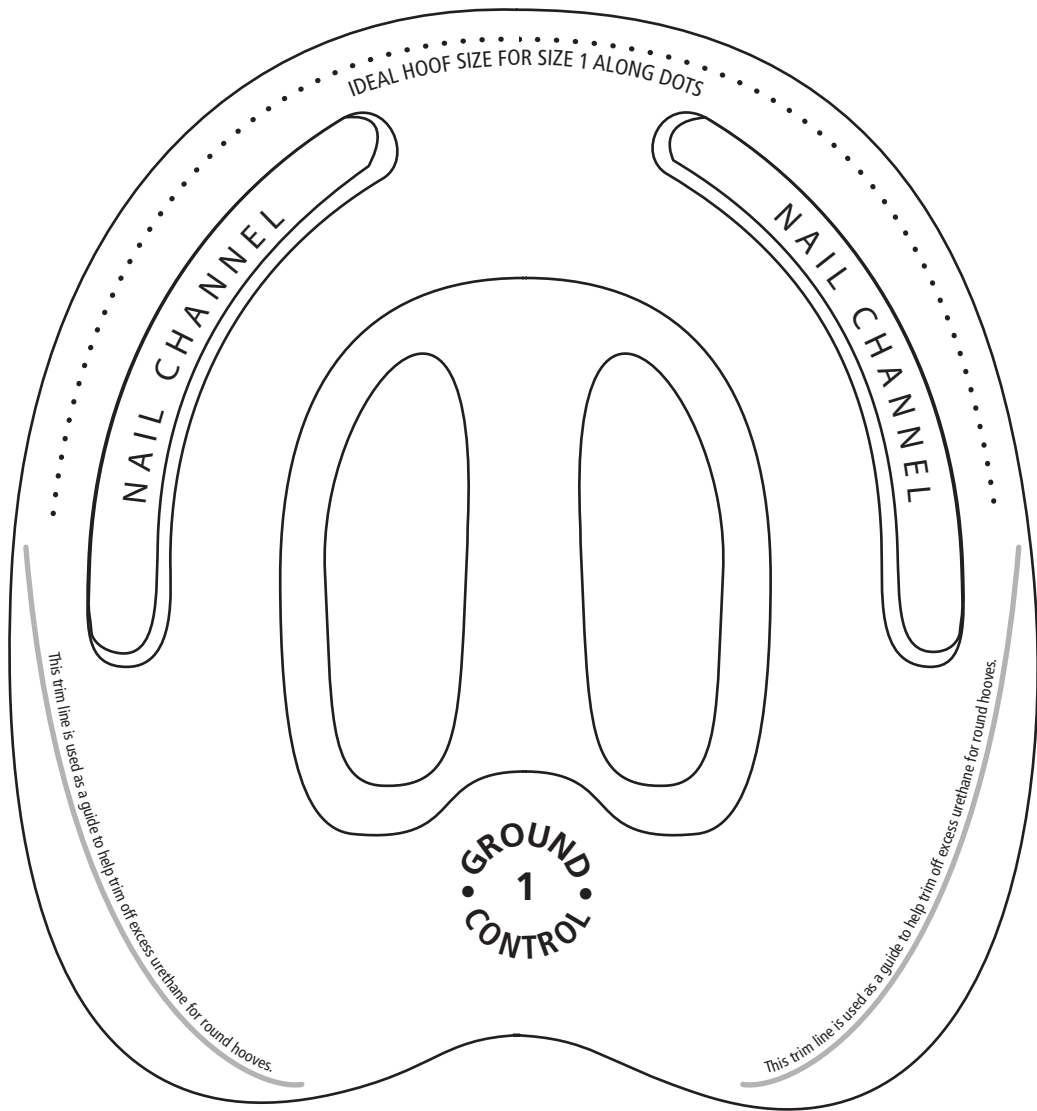
NAIL CHANNEL

IDEAL HOOF SIZE FOR SIZE 0 ALONG DOTS

GROUND CONTROL
0

This trim line is used as a guide to help trim off excess urethane for round hooves.

This trim line is used as a guide to help trim off excess urethane for round hooves.



NAIL CHANNEL

IDEAL HOOF SIZE FOR SIZE 1 ALONG DOTS

NAIL CHANNEL

GROUND
1
CONTROL

This trim line is used as a guide to help trim off excess urethane for round hooves.

This trim line is used as a guide to help trim off excess urethane for round hooves.

